

# TOTO

## 保證書

本保證書證明本產品為台灣的TOTO正式授權代理商-台灣東陶之正式販售商品。  
依以下記載之〈免費維修規定〉提供維修

從購買日期起算之保證期間內,若發生故障,請出示本保證書予購買的安裝公司、販售店或台灣東陶要求維修。

顧客	姓名	先生 女士
	地址	
購買日期	年	月 日
販售店名		
	TEL	☎

產品名稱	I型扶手
產品型號	TS134 TS136
保證期間	保證期間

### ★ 致顧客

當您領取本保證書時,請確認販售店是否填寫購買日期並蓋店章。  
本保證書不會再發出,請妥善保存(未蓋店章時,視同無效)。

### 〈免費維修規定〉

※為保障您的權益,請務必確認本保證書是否蓋有販售店之店章並記載購買日期。若未蓋店章及記載購買日期,恕難提供免費維修服務。

1. 依照使用說明書手冊等所記載之使用方式、注意事項正常使用而發生故障時,於保證期間內免費維修。
2. 於保證期間內,請求安裝公司、販售店、台灣東陶或相關單位提供免費維修服務時,請出示本保證書。
3. 因搬遷等原因需要對本商品進行拆卸、移機時,為避免拆卸、移機不當造成故障或損壞,請事先與購買的安裝公司或販售店商談,搬遷時也請務必攜帶使用說明書。
4. 保證期間內若有下列情形,仍須收取維修費用:
  - (1) 未依照使用說明書手冊等所記載之使用方式、注意事項而不當使用,或因不當修理、改造而造成之故障或損壞。
  - (2) 因不當拆卸、移機等所引起之故障或損壞。
  - (3) 火災、地震、水災、落雷、凍災、其他天災、公害、鼠類等動物和昆蟲破壞、機器內殘留鼠類、昆蟲屍體、排水管及排糞管內沼氣(硫化氫等腐蝕性氣體)、鹽害或異常電壓造成之故障或損壞。
  - (4) 因使用非指定電源(電壓、頻率)及異常水質引起之故障或損壞(跳電、濾網阻塞、橡膠磨耗劣化等)。
  - (5) 因砂石及垃圾等引起之損壞及耗損零件(乾電池等)之耗損。
  - (6) 清潔保養上之不慎所引起的污垢、鐵鏽、外觀變色、排水不良等狀況(禁用含酸、鹼之清潔劑)。
  - (7) 未出示此保證書時。
5. 本保證書僅限台灣有效。
6. 本保證書將不再發出,請務必妥善保存。
7. 本保證書在以上所記載的期間、條件下均免費維修,保證期間過後的維修若有不明白之處,請向購買的安裝公司或販售店詢問。
8. 免費維修所更換之零件、商品,歸台灣東陶所有,將予以回收。

台灣東陶免付費服務專線  
0800-890-250  
台灣東陶股份有限公司  
台北市松仁路101號3樓

2022.5  
03P60TW

# TOTO

## 扶手

TS134型・TS136型

使用說明書 附保證書


- 致施工業者  
請依照商品包裝內的施工說明書正確地安裝。安裝後,請將店名及安裝日期紀錄於保證書內。紀錄完成後,請將此使用說明書轉交給客戶。
- 致客戶  
請在詳細閱讀此使用說明書後,正確地使用。另外,本使用說明書內附保證書,請妥善保存。



## 安全注意事項 (為安全起見,請務必遵守)


使用前,請務必詳細閱讀「安全注意事項」後,再正確的進行施工。

- 閱畢之後,請務必收存於使用者可以隨時取閱的地方。
- 本說明書所列出的各種警告標示,是為方便您能安全、正確使用此商品,並防範對您本人及其他使用者造成危害、或因使用不當而導致財產的損失。各標示及其含意如下所示。

- 以下列圖示區分,說明應遵守內容的種類

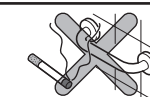
標示	意思
 <b>警告</b>	若無視此注意內容,錯誤的使用,可能導致人員的死亡或重傷。

	為絕對「禁止」的內容。 左圖表示「禁止拆解」。
	為務必執行的「強制」內容。 左圖表示「務必執行」。

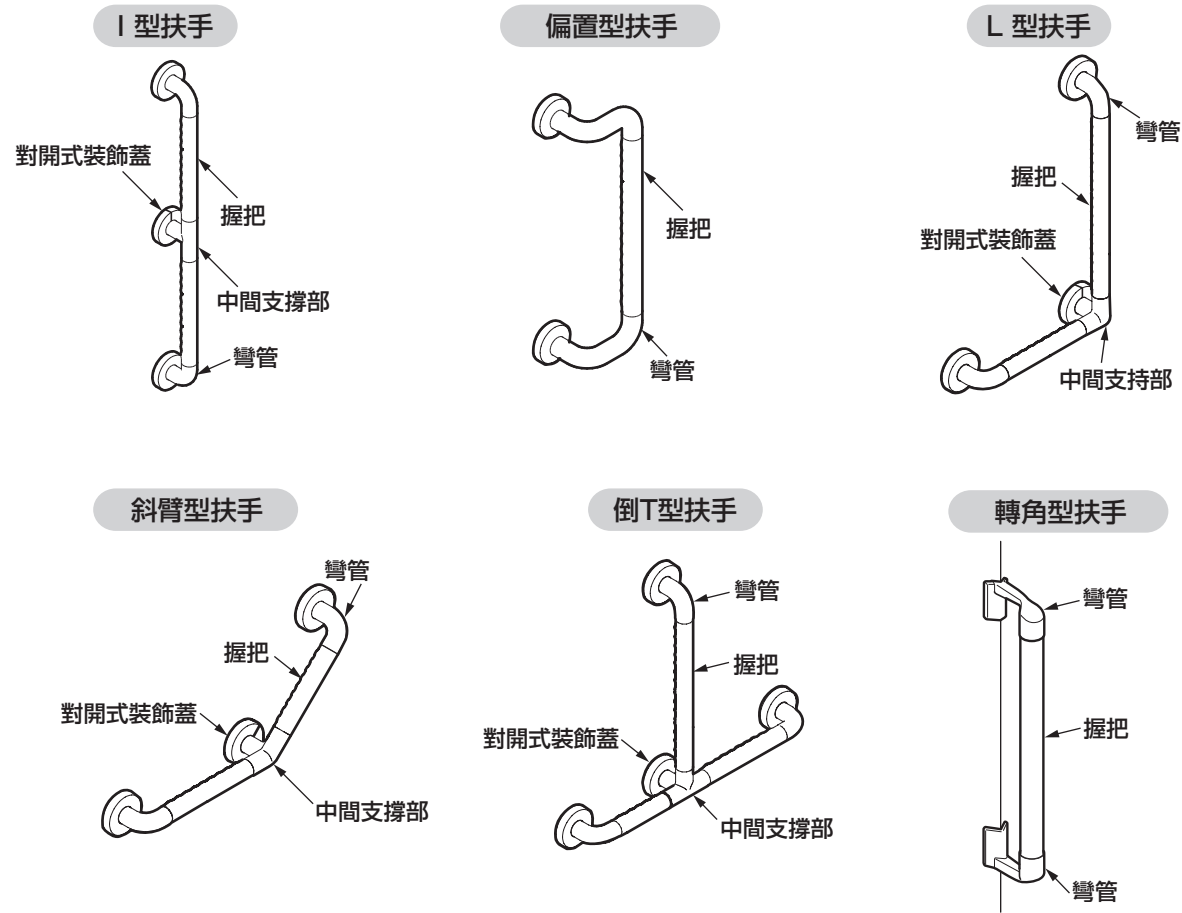
警告	
	<p><b>禁止</b></p> <p>請勿使用於扶手以外的用途(如垂吊、攀爬、搖晃、踢踩、吊曬衣物或棉被等) 可能因手滑、扶手由壁面脫落,導致跌倒受傷。</p> <p>請勿碰撞到硬物 可能因扶手破損、脫落,導致跌倒受傷。</p>
	<p><b>禁止拆解</b></p> <p>禁止拆解・改造(安裝衛生紙架或遙控器等) 可能因扶手破損、脫落,導致跌倒受傷。</p>
	<p><b>務必執行</b></p> <p>手濕或手沾上肥皂使用扶手時,或扶手被潑濕或沾上肥皂時,請小心使用 可能因手滑,跌倒受傷,導致重大事故發生。</p> <p>需要照護人員的使用者,請照護人員注意適用使用,避免發生意外 可能因使用者無法緊握扶手或沒有抓好,導致跌倒受傷。</p> <p>請勿將頭、手或手腕等身體部位,置於扶手或壁面之間,或扶手與其他器具之間,並注意使用 可能因身體被夾住,導致相關重大事故發生。</p> <p>請定期(至少1次/月)確認是否有破損、鬆脫等異常,若出現異常情形時,請停止使用,並儘快委託維修 可能因扶手破損或脫落,導致跌倒受傷。</p>

## 使用注意事項 (請務必遵守以下事項)

- 香菸等火源,請勿靠近扶手  
可能會導致商品(樹脂部分)燒焦、溶解。



## 各部位名稱



※依型號不同，圖示與現物略有差異。

## 關於抗菌

商品	扶 手		扶 手 F 系列
抗菌效果	可抑制產品表面上細菌的繁殖。在JNLA認定試驗所實施該JIS Z 2801抗菌性試驗方法的試驗，其結果符合JIS Z 2801規定的抗菌效果。該試驗效果並不說明還具有防止感染、防污、防霉、防臭、防滑等輔助性效果。		
抗菌加工部位	握把部	彎管部 中間支撐部	握把部
抗菌劑種類	有機系 無機系 混合物	無機系	有機系
抗菌性能持續性	符合(社)日本建材、住宅設備產業協會的標準		
安全性	符合(社)日本建材、住宅設備產業協會的標準		
禁止事項	請勿使用酸性、鹼性清潔劑。		
使用注意事項	為了能更有效的發揮抗菌功能，應常保產品表面清潔。		

※若細菌未直接與抗菌加工後的產品表面接觸，抗菌能力則無法發揮作用。

## 日常清潔保養

為充份發揮產品功能及美觀並衛生地使用，請做好日常清潔保養。

### 使用布料的清潔保養

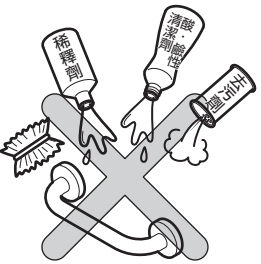
- 一般清潔保養方法  
請以沾水或溫水後擰乾的柔軟布料，擦去髒污。
- 嚴重髒污時的清潔保養方法  
請以柔軟布料沾取適量稀釋過的中性清潔劑擦拭後，再以沾水擰乾軟布，將清潔劑擦拭乾淨後，擦乾。



### 請 求

請勿使用會損傷扶手表面的物品。

- 酸性清潔劑、含氯漂白劑、鹼性清潔劑  
可能導致扶手表面變色(含生鏽)、損傷。
  - 去污劑、研磨粉等含有粗顆粒的清潔劑
  - 尼龍刷、棕刷、塑膠刷等  
可能損傷扶手表面。
  - 軟膏類藥物、生髮劑、染髮劑、卸妝油、美髮造型產品等
  - 稀釋劑、揮發劑、油類等有機溶劑  
可能導致扶手表面變色，橡膠或樹脂破損。
- 若酸性·鹼性清潔劑、含氯漂白劑、有機溶劑沾到扶手時，請立即使用擰乾水分的濕軟布擦拭乾淨。



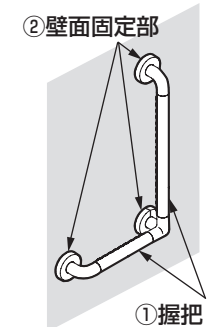
## 定期檢查 (至少1回/月進行檢查)

因商品長期使用所伴隨的老化(經年老化)，可能出現安全上的疑慮。

為了防止因經年老化產生的重大事故，並可讓產品更長期、安全、舒適的使用，請1次/月進行以下檢查事項。

若發生不良情形時，請停止使用，並洽詢原購買的販售店、安裝公司、或台灣TOTO免付費服務專線。

TEL：0800-890-250。



型號	檢查部位 (參照圖示)	老化確認項目	有無徵兆			隨著經年累月的惡化可預測的具體情形 (危害情報等)
			有	無	-	
①	握把	變形、龜裂裂痕	有	無	-	扶手破損，導致跌倒受傷
		搖晃時出現鬆動情形	有	無	-	扶手由壁面脫落，導致跌倒受傷
		可輕易轉動	有	無	-	使用時，無法保持平衡，導致跌倒受傷
②	壁面固定部	螺絲鬆動、脫落	有	無	-	扶手由壁面脫落，導致跌倒受傷
		龜裂裂痕	有	無	-	
-	壁面	搖動扶手，壁面也一起搖動	有	無	-	扶手由壁面脫落，導致跌倒受傷
		固定部附近壁面出現龜裂裂痕	有	無	-	
		固定部週圍壁面出現粉末狀	有	無	-	