

為了使商品的功能充分的發揮,請務必遵照本施工說明書的內容正確地施工。

安裝完成後,請務必將本使用說明交予客戶。

安 全 注 意 事 項

■ 為了使用者的安全請務必遵守下列事項。




施工前,請務必詳細閱讀本施工說明書中所記載的「安全注意事項」後,再正確的進行施工。















本施工說明書內詳細記載了商品的正確施工方式,請務必正確的進行施工。

另、為防範對您本人及其他使用者造成危害,亦或財產損失,本說明書中另列出各種不同的警告標示。

■ 各標示及其涵義如下所示。

請務必遵守下列圖示所說明的內容。

	注 意	如果無視此標示內容,錯誤的操作方式,將可能造成人員受傷、以及財產損失。
	務必實施	此圖示為務必「強制」執行的內容。
	禁 止	此圖示所表示的內容為絕對「禁止」的行為。

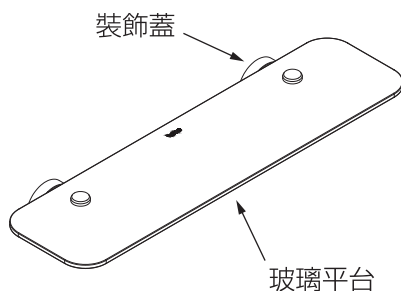
設置時應注意事項		請勿將產品安裝於屋外以及傾斜的牆壁上。 (未確實安裝時,將可能發生產品掉落,導致人員受傷、或發生重大事故。)		請務必將玻璃平台確實固定。 (未確實安裝時,將可能發生產品掉落,導致人員受傷、或發生重大事故。)
		安裝面為磁磚、水泥壁等場合時,請務必使用一般市售或商品內附的水泥壁用膨脹螺絲來進行安裝。 (未確實安裝時,將可能發生產品掉落,導致人員受傷、或發生重大事故。)		固定部安裝時請務必保持水平。 (未確實安裝時,將可能發生產品掉落,導致人員受傷、或發生重大事故。)
		安裝面為薄壁的場合時,請在事前以30mm以上厚度的補強木設置補強後,再進行施工。 (未確實安裝時,將可能發生產品掉落,導致人員受傷、或發生重大事故。)		請務必確認玻璃平台是否已確實安裝牢固。 (未確實安裝時,將可能發生產品掉落,導致人員受傷、或發生重大事故。)
使用時應注意事項		警 告		請勿將點燃的香煙等易燃物品,放置於玻璃平台或商品本體上。 (可能會發生火災。)
		注 意		請勿重壓玻璃平台及平台固定部份。 (可能造成產品鬆脫掉落,導致人員受傷。)
		注 意		請勿以硬物敲打商品。 (若玻璃平台破裂,玻璃碎片將可能導致人員受傷。)
		注 意		玻璃平台發生鬆脫晃動時,請使用十字螺絲起子將玻璃平台的固定螺絲重新固定,直至牢固為止。

附屬零件的確認

■ 請確認產品包裝內是否有以下的附屬零件。

零 件 包	
木 螺 絲	4支
綠 色 壁 塞	4支
六 角 板 手	1支
固 定 片	2片

各 部 位 名 稱



尺 寸 圖

