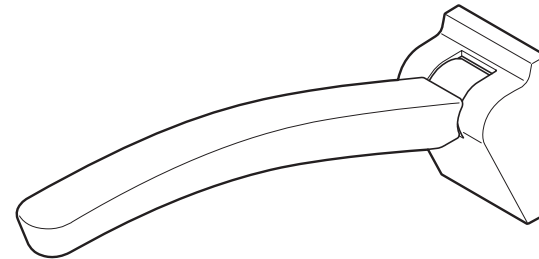


弧形昇降扶手

型號 EWC702型・EWC703型



- ◆感謝您選購TOTO弧形昇降扶手。
請詳細閱讀本使用說明書後，正確地使用。
- ◆請務必確認保證書(另附)內是否已記入安裝店名、安裝日等事項。
- ◆本說明書及保證書(另附)，請務必妥善保存。
必要時請詳細閱讀。

前言

安全注意事項	1
使用注意事項	4
各部位名稱	4

使用方法

使用方法	5
------	---

清潔保養

日常清潔保養	6
定期檢查	7


疑難排解

疑似故障時	8
售後服務	9



安全注意事項 (為了安全起見) 請務必遵守

使用前，請務必詳細閱讀「安全注意事項」後，再正確的進行施工。


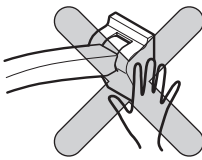

- 閱畢之後，請務必收存於使用者可以隨時取閱的地方。
- 本說明書所列出的各種警告標示，是為方便您能安全、正確安裝此商品，並防範對您本人及其他使用者造成危害、或因使用不當而導致財產的損失。各標示及其含意如下所示。

標示	意義
 警告	若無視此注意內容，錯誤的使用，可能導致人員的死亡或重傷。

■以下列圖示區分，說明應遵守內容的種類。

	為絕對「禁止」的內容。 左圖表示「禁止拆解」。
	為務必執行的「強制」內容。 左圖表示「務必執行」。

依型號不同，圖示與實品的形狀可能有部份差異。


警告	
禁止	<p>請勿使用於輔助坐站或保持坐姿以外的用途 (如垂吊、搖晃、踢踩、吊曬衣物或被褥等)</p> <p>可能因手滑、商品由壁面脫落，導致使用者跌倒、受傷。</p> 
	<p>操作扶手時，請勿將手放置在活動部</p> <p>手可能在可動部位被夾到，導致受傷。</p> 
	<p>扶手上掀使用時，請勿做為扶手功能使用</p> <p>可能因扶手在可動的狀態下，導致使用者跌倒、受傷。</p> 

警告	
禁止	<p>請勿對扶手前端施加重力</p> <p>可能因手滑造成重大事故。</p> 
	<p>請勿對扶手潑水或置於高濕度環境下</p> <p>可能因折斷・鬆脫，導致使用者跌倒、受傷。</p> 
	<p>請勿碰撞到硬物</p> <p>可能因扶手破損、脫落，導致使用者跌倒、受傷。</p> 
禁止拆解	<p>禁止拆解・改造(安裝衛生紙架或遙控器等)</p> <p>可能因扶手破損、脫落，導致使用者跌倒、受傷。</p> 
務必執行	<p>手濕或手沾上肥皂使用扶手時，或扶手被潑濕或沾上肥皂時，請小心使用</p> <p>可能因手滑導致重大事故。</p> 
	<p>需要看護人員的使用者，為避免發生意外，請看護人員注意使用</p> <p>可能因使用者無法緊握扶手、沒有抓好，導致重大事故。</p> 

警告


請勿將脖子等身體部位置於扶手與其他器具之間，小心使用。

可能因身體被夾住，導致重大事故



使用扶手時，請確認可活動範圍內沒有任何障礙物

可能因身體碰撞到扶手、跌倒等，導致使用者受傷。

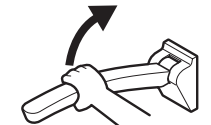


務必執行

操作扶手時，請慢慢操作

可能因身體被夾住，導致重大事故

慢慢的



請定期確認是否有破損、鬆脫等異常情形，若有異常情形時，請停止使用，並儘快委託維修

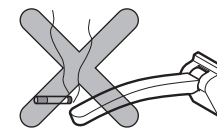
可能因扶手破損或脫落，導致使用者跌倒、受傷。



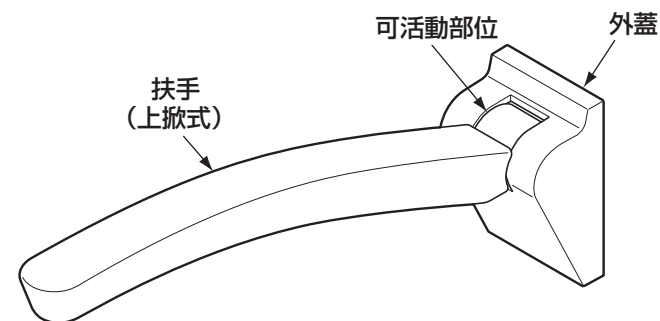
使用注意事項 (請遵守以下事項)

請勿靠近香菸等火源

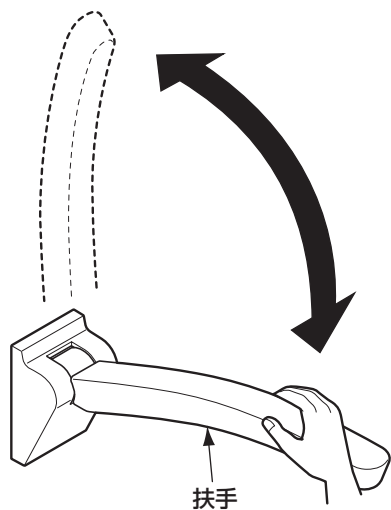
可能會導致商品(樹脂部分)燒焦、溶解。



各部位名稱



使用方法



1. 上掀扶手。

將扶手慢慢向上拿起。

2. 放下扶手。

將扶手確實放下至最低的位置。

扶手請在最低的位置時使用。

日常清潔保養

為充份發揮產品功能，及美觀並衛生地使用，請做好日常清潔保養。

使用布料的清潔保養

● 一般清潔保養方法

請以沾水或溫水後擰乾的柔軟布料，擦去髒污。

● 嚴重髒污時的清潔保養方法

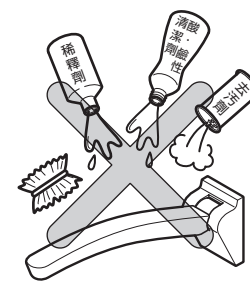
請以柔軟布料沾取適量稀釋過的浴室用中性清潔劑擦拭後，再以沾水擰乾軟布，將清潔劑擦拭乾淨後，擦乾。



請 求

請勿使用會損傷扶手表面的物品。

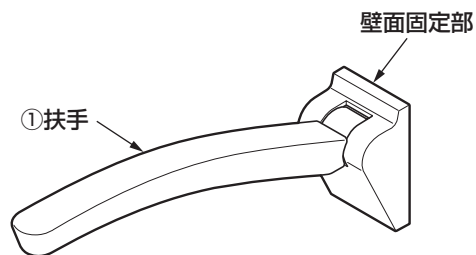
- 酸性清潔劑、含氯漂白劑、鹼性清潔劑
可能導致扶手表面變色(含生鏽)、破損。
 - 去污劑、研磨粉等含有粗顆粒的清潔劑
 - 尼龍刷、棕刷、塑膠刷等
可能損傷扶手表面。
 - 軟膏類藥物、生髮劑、染髮劑、卸妝油、
美髮造型產品等
 - 稀釋劑、揮發劑、油類等有機溶劑
可能導致扶手表面變色，橡膠或樹脂零件破損。
- 若酸性·鹼性清潔劑、含氯漂白劑、有機溶劑沾到扶手時，請立即使用擰乾水分的濕軟布擦拭乾淨。
- 請勿以水沖洗扶手整體。



定期檢查

商品由於經年累月的使用發生惡化，可能導致安全上的傷害。為防止經年累月惡化所產生的重大事故，並可讓商品長久、安全・舒適使用，請至少1次/月進行以下檢查事項。

若發生不良情形時，請洽詢原購買的販售店、安裝公司、或台灣TOTO免付費服務專線。TEL：0800-890-250。



檢查部位等 (參照圖示)	惡化確認項目	有	無	—	隨著經年累月的惡化可預測的具體情形(危害情報)
① 扶手	扶手破裂	有	無	—	碰到內部的金屬零件，受傷
	使用時鬆手突然掉落	有	無	—	扶手碰撞到身體導致使用者跌倒受傷
	搖晃時，出現鬆動情形	有	無	—	商品破損，或由壁面鬆脫導致使用者跌倒受傷
	搖晃時，出現異音	有	無	—	
	扶手變形	有	無	—	
— 壁面	搖動扶手，壁面也一起晃動	有	無	—	商品由壁面鬆脫導致跌倒受傷
	固定部附近壁面，出現裂痕	有	無	—	
	固定部附近壁面，出現粉末狀物	有	無	—	

疑似故障時

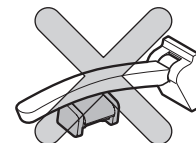
警告



禁止拆解

禁止拆解・改造(安裝衛生紙架或遙控器等)

可能因扶手破損、脫落，導致跌倒受傷。



- 出現以下情形時，並非故障。委託修理之前，請確認以下事項，若仍無法解決時，請洽詢原購買的販售店、安裝公司、或台灣TOTO免付費服務專線。

TEL：0800-890-250。詳細內容請參閱售後服務(P.9)。

委託修理前

現象	建議檢查之處	處置方法
扶手突然掉落	扶手是否安裝了其他商品(遙控器等)？	拆下其他商品。

售後服務

【委託維修前，請先確認「疑似故障時」(P.8)!】

保證書 (另附)

- 本商品依據保證書內容做出保證。請確認是否填入安裝日、安裝公司名(或販售店)及捺印。另外，請詳細閱讀保證書內容後，妥善保存。
- 保證期間請確認保證書。

關於保證

●保證期間中

依據保證書的規定進行維修。因為保證期間內也可能必須付費維修，請詳細確認保證書內容。例如：「未遵照使用說明書、施工說明書、產品上的注意標籤等產生的不良問題」等情形時，需收取費用。

●保證期間過後

經維修後可繼續使用的商品，將根據顧客要求進行維修並收取費用。
→請確認「委託修理時」「維修費用的構成明細」(下述)。

關於零件的更換

免費維修所更換的零件・商品為台灣TOTO所有。

委託維修時

【委託修理單位】

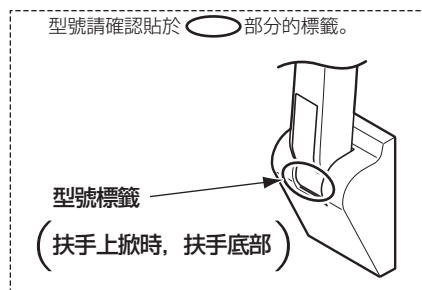
原購買的販售店、安裝公司或台灣TOTO
免付費服務專線。TEL：0800-890-250

【需要聯繫的內容】

- ①住址、姓名、電話號碼
- ②商品名 ③型號 ④安裝日
- ⑤故障內容、異常情形
- ⑥希望到府維修日期

【不明白之處及維修相關諮詢】

「原購買的販售店、安裝公司或台灣TOTO免付費服務專線。TEL：0800-890-250



維修費用的構成明細 <委託TOTO維修の場合>

根據修理可以維持商品功能的情況下，由所要求的修理狀況付費。

標準修理費用由 **技術費** + **零件費** + **交通費**

但是，補修用性能零件的保固期限已過的商品，為無法修理。