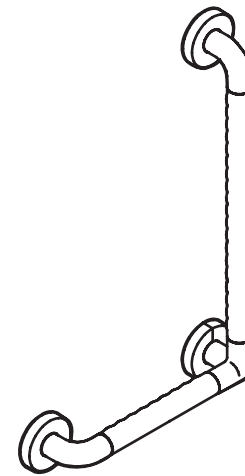


扶手

型號	TS134型・TS135型・ TS136型・TS138型
----	---------------------------------



- ◆感謝您選購TOTO扶手。
請詳細閱讀本使用說明書後，正確地使用。
- ◆請務必確認保證書內是否已記入安裝店名、安裝日等事項。
- ◆本說明書，請務必妥善保存。必要時請詳細閱讀。

前言

安全注意事項	1
使用注意事項	4
各部位名稱	4
關於抗菌	6

使用方法

使用方法	7
------	---

清潔保養

日常清潔保養	9
定期檢查	10

疑難排解


疑似故障時	11
售後服務	12

保證書	14
-----	----





安全注意事項 (為了安全起見) 請務必遵守

使用前，請務必詳細閱讀「安全注意事項」後，再正確的進行施工。




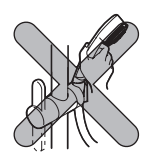
- 閱畢之後，請務必收存於使用者可以隨時取閱的地方。
- 本說明書所列出的各種警告標示，是為方便您能安全、正確使用此商品，並防範對您本人及其他使用者造成危害、或因使用不當而導致財產的損失。各標示及其含意如下所示。

標示	意義
 警告	若無視此注意內容，錯誤的使用，可能導致人員的死亡或重傷。

■以下列圖示區分，說明應遵守內容的種類。

	 為絕對「禁止」的行為。 左圖表示「禁止拆解」。
	 為務必執行的「強制」內容。 左圖表示「務必執行」。


依型號不同，圖面與實品的形狀可能有部份差異。

 警告	
 禁止	<p>請勿使用於扶手以外的用途（如垂吊、攀爬、搖晃、踢踩、吊曬衣物或棉被等）</p> <p>可能因手滑、商品由壁面脫落，導致跌倒受傷。</p> 
	<p>請勿將蓮蓬頭掛座及蓮蓬頭做為扶手使用</p> <p>可能因蓮蓬頭掛座、蓮蓬頭破損、脫落，導致跌倒受傷。</p> 
	<p>操作住宅用上掀式活動扶手時，請勿將手放置在可動部及握把接觸部</p> <p>手可能被可動部或握把接觸部夾到，導致人員受傷。</p>  <p style="text-align: right;">握把接觸部</p>

TOTO® 保證書

本保證書證明本產品為台灣地區的TOTO正式授權代理商-台灣東陶之正式販售商品。依以下記載之<免費維修規定>提供維修

從購買日期起算之保證期間內，若發生故障，請出示本保證書予購買的安裝公司、販售店或台灣東陶要求維修。

顧客	姓名	先生 女士	
	地址		
購買日期	年	月	日
販售店名	TEL 		
產品名稱	扶手		
產品型號	TS134型 · TS135型 TS136型 · TS138型		
保證期間	購買日起1年內		

★ 致顧客

當您領取本保證書時，請確認販售店是否填寫購買日期並蓋店章。本保證書不會再發出，請妥善保存(未蓋店章時，視同無效)。

<免費維修規定>

※為保障您的權益，請務必確認本保證書是否蓋有販售店之店章並記載購買日期。若未蓋店章及記載購買日期，恕難提供免費維修服務。

1. 依照使用說明書手冊等所記載之使用方式、注意事項正常使用而發生故障時，於保證期間內免費維修。
2. 於保證期間內，請求安裝公司、販售店、台灣東陶或相關單位提供免費維修服務時，請出示本保證書。
3. 因搬遷等原因需要對本商品進行拆卸、移機時，為避免拆卸、移機不當造成故障或損壞，請事先與購買的安裝公司或販售店商談，搬遷時也請務必攜帶使用說明書。
4. 保證期間內若有下列情形，仍須收取維修費用：
 - (1) 未依照使用說明書手冊等所記載之使用方式、注意事項而不當使用，或因不當修理、改造而造成之故障或損壞。
 - (2) 因不當拆卸、移機等所引起之故障或損壞。
 - (3) 火災、地震、水災、落雷、凍災、其他天災、公害、鼠類等動物和昆蟲破壞、排水管及排糞管內沼氣(硫化氫等腐蝕性氣體)、鹽害或異常電壓造成之故障或損壞。
 - (4) 因使用非指定電源(電壓、頻率)及異常水質引起之故障或損壞(跳電、濾網阻塞、橡膠磨耗劣化等)。
 - (5) 因砂石及垃圾等引起之損壞及耗損零件(乾電池等)之耗損。
 - (6) 清潔保養上之不慎所引起的污垢、鐵鏽、外觀變色、排水不良等狀況(禁用含酸、鹼之清潔劑)。
 - (7) 未出示此保證書時。
5. 本保證書僅限台灣國內有效。
6. 本保證書將不再發出，請務必妥善保存。
7. 本保證書在以上所記載的期間、條件下均免費維修，保證期間過後的維修若有不明白之處，請向購買的安裝公司或販售店詢問。
8. 免費維修所更換之零件、商品，歸台灣東陶所有，將予以回收。

台灣東陶免付費服務專線

0800-890250

台灣東陶股份有限公司

台北市松仁路101號3樓(c) TEL:(02)8789-0250

維修費用的構成明細 <委託TOTO維修的場合>

根據修理可以維持商品功能的情況下，由所要求的修理狀況付費。

標準修理費用由 **技術費** + **零件費** + **交通費**

但補修用性能零件的零件備品年限已過商品，可能有無法修理的情形。

警告

禁止	<p>住宅用上掀式活動扶手往上掀時，請勿做為扶手使用</p> <p>可能因握把在可活動狀態下時，導致跌倒受傷。</p>	
	<p>請勿握拿握把以外的部分或施加重力(扶手上掀部位)</p> <p>可能因手滑導致跌倒受傷。</p>	
	<p>請勿碰撞到硬物</p> <p>可能因扶手破損、脫落，導致跌倒受傷。</p>	
禁止拆解	<p>禁止拆解・改造(安裝衛生紙架或遙控器等)</p> <p>可能因扶手破損、脫落，導致跌倒受傷。</p>	
務必執行	<p>手濕或手沾上肥皂使用扶手時，或扶手被潑濕或沾上肥皂時，請小心使用</p> <p>可能因手滑，導致跌倒受傷。</p>	
	<p>需要照護人員的使用者，請照護人員避免發生意外，注意使用</p> <p>可能因使用者無法緊握扶手或沒有抓好，導致跌倒受傷。</p>	

售後服務

【委託維修前，請先確認「疑似故障時」(P.11)!】

保證書 (本說明書P.14為保證書)

- 本商品依據保證書內容做出保證。請確認是否填入安裝日、安裝公司名(或販售店)及捺印。另外，請詳細閱讀保證書內容後，妥善保存。
- 保證期間請確認保證書。

關於保證

- 保固期中
依據保證書的規定進行維修。因為保證期間內也可能必須付費維修，請詳細確認保證書內容。例如：「未遵照使用說明書、施工說明書、產品上的注意標籤等產生的不良問題」等情形時，需收取費用。
- 保固期過後
經維修後可繼續使用的商品，將根據顧客要求進行維修並收取費用。
→請確認「委託修理時」「維修費用的構成明細」(下記內容)。

關於零件的更換

免費維修所更換的零件・商品為台灣TOTO所有。

委託維修時

【委託修理單位】

原購買的販售店、安裝公司或台灣TOTO免付費服務專線。TEL：0800-890-250

【需要聯繫的內容】

- ①住址、姓名、電話號碼
- ②商品名 ③型號 ④安裝日
- ⑤故障內容、異常情形
- ⑥希望到府維修日期

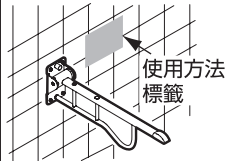
【不明白之處及維修相關洽詢】

原購買的販售店、安裝公司或台灣TOTO免付費服務專線。TEL：0800-890-250

警告

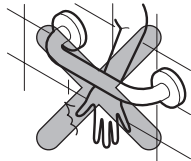
使用方法標籤，請黏貼於使用者容易看見的場所

可能因錯誤使用等，導致跌倒受傷。



請勿將頭、手或手腕等身體部位，置於扶手或壁面之間，或扶手與其他器具之間，並注意使用。

可能因身體被夾住，導致相關重大事故發生。



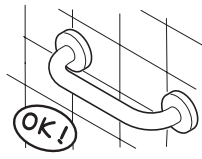
使用住宅用上掀式扶手時，請確認可動範圍內沒有任何障礙物

可能因身體碰撞到扶手，導致跌倒受傷。



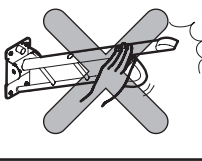
請定期(至少1次/月)確認是否有破損、鬆脫等異常，若出現異常情形時，請停止使用，並儘快委託維修

可能因扶手破損或脫落，導致跌倒受傷。



使用住宅用上掀式活動扶手時，請慢慢地操作

可能因身體碰撞到扶手，導致跌倒受傷。



請確認把手在解除位置後，再移動蓮蓬頭掛架

把手如果在固定位置，移動蓮蓬頭掛座，會導致蓮蓬頭掛座破損或脫落，導致受傷。



疑似故障時

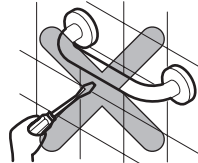
警告



禁止拆解

禁止拆解・改造(安裝衛生紙架或遙控器等)

可能因扶手損壞、脫落，導致跌倒受傷。



- 出現以下情形時，並非故障。委託修理之前，請確認以下事項，若仍無法解決時，請洽詢原購買的販售店、安裝公司、或台灣TOTO免付費服務專線。TEL：0800-890-250。詳細內容請參閱售後服務(P.12)。

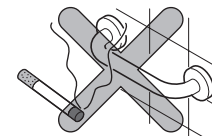
委託修理前			
現象	建議檢查之處	處置方法	參照頁數
蓮蓬頭掛座無法移動，或移動困難	把手是否在解除的位置？	請將把手移至解除位置。	P7
	升降桿是否異物附著。	請清潔升降桿。	P9
蓮蓬頭掛座無法固定	把手是否在固定位置？	請將把手移至固定位置。	P7
調整蓮蓬頭掛座角度時感到沉重	是否將蓮蓬頭放置在蓮蓬頭掛座上，握住蓮蓬頭，調整角度。	請將蓮蓬頭放置掛座上，進行調整。	P7
住宅用上掀式活動扶手啪噠掉落	是否安裝扶手以外的商品(遙控器等)？	請拆下其他商品。	—

使用注意事項

(請務必遵守以下事項)

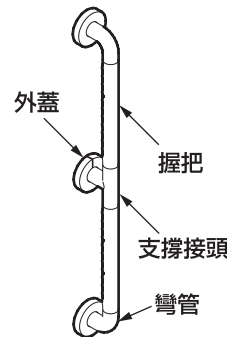
請勿靠近香菸等火源

可能會導致商品(樹脂部分)燒焦、溶解。

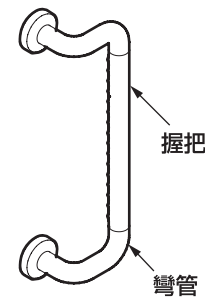


各部位名稱

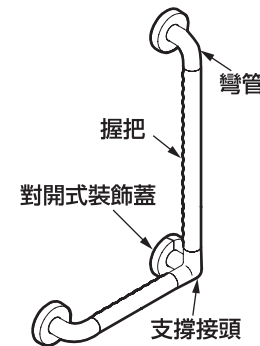
I 型



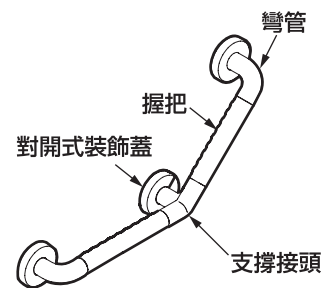
偏置型



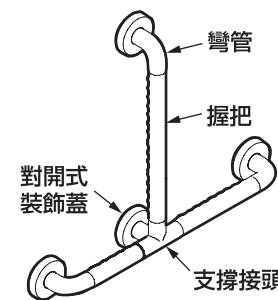
L 型



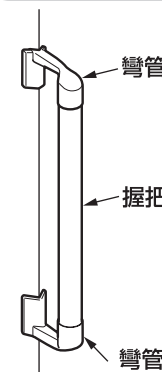
斜臂型



倒T型



轉角型

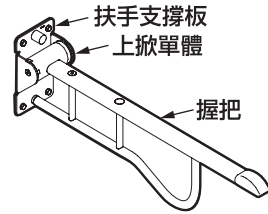
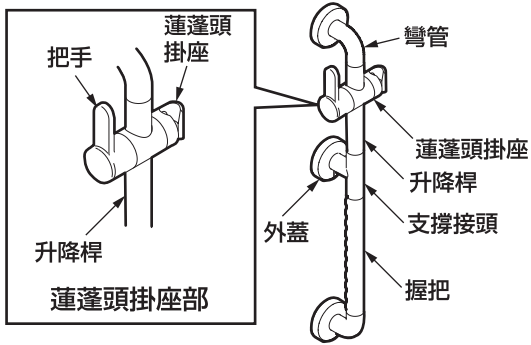


※依型號不同，圖示與現物略有差異。

定期檢查 (至少1回/月進行檢查)

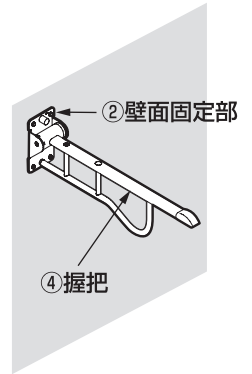
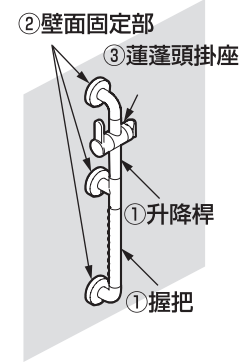
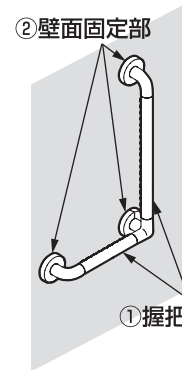
升降桿型

住宅用上掀式活動扶手



※依型號不同，圖示與現物略有差異。

因商品長期使用所伴隨的老化(經年老化)，可能出現安全上的疑慮。為了防止因經年老化產生的重大事故，並可讓產品更長期、安全、舒適的使用，請1次/月進行以下檢查事項。
若發生不良情形時，請停止使用，並洽詢原購買的販售店、安裝公司、或台灣TOTO免付費服務專線。TEL：0800-890-250。



住宅用上掀式活動扶手

型號	檢查部位 (參照圖示)	老化確認項目	有	無	—	隨著經年累月的惡化可預測的具體情形 (危害情報)
①	握把・升降桿	變形、龜裂裂痕	有	無	—	扶手破損，導致跌倒受傷
		搖晃時出現鬆動情形	有	無	—	扶手由壁面脫落，導致跌倒受傷
		可輕易轉動	有	無	—	使用時，無法保持平衡，導致跌倒受傷
②	壁面固定部	螺絲鬆動、脫落	有	無	—	扶手由壁面脫落，導致跌倒受傷
		龜裂裂痕	有	無	—	
—	壁面	搖動扶手，壁面也一起搖動	有	無	—	扶手由壁面脫落，導致跌倒受傷
		固定部附近壁面出現龜裂裂痕	有	無	—	
		固定部週圍壁面出現粉末狀	有	無	—	
③	蓮蓬頭掛座	固定狀態下，也可輕易的滑動	有	無	—	蓮蓬頭掉落，導致受傷
④	握把	使用中鬆手，啪噠掉下	有	無	—	身體碰撞到扶手，導致跌倒受傷
		握把突然上掀	有	無	—	

日常清潔保養

為充份發揮產品功能及美觀並衛生地使用，請做好日常清潔保養。

使用布料的清潔保養

●一般清潔保養方法

請以沾水或溫水後擰乾的柔軟布料，擦去髒污。

●嚴重髒污時的清潔保養方法

請以柔軟布料沾取適量稀釋過的浴室用中性清潔劑擦拭後，再以沾水擰乾軟布，將清潔劑擦拭乾淨後，擦乾。




請 求

請勿使用會損傷扶手表面的物品。

- 酸性清潔劑、含氯漂白劑、鹼性清潔劑
可能導致扶手表面變色(含生鏽)、損傷。
- 去污劑、研磨粉等含有粗顆粒的清潔劑
- 尼龍刷、棕刷、塑膠刷等
可能損傷扶手表面。
- 軟膏類藥物、生髮劑、染髮劑、卸妝油、
美髮造型產品等
- 稀釋劑、揮發劑、油類等有機溶劑
可能導致扶手表面變色，橡膠或樹脂

·若酸性·鹼性清潔劑、含氯漂白劑、有機溶劑沾到扶手時，請立即使用擰乾水分的濕軟布擦拭乾淨。



關於抗菌

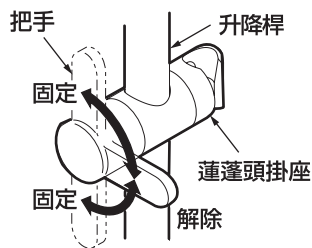
商 品	居家用扶手		居家用扶手 F系列	住宅用上掀式 活動扶手
抗菌效果	可抑制產品表面上細菌的繁殖。在JNLA認定試驗所實施該JIS Z 2801抗菌性試驗方法的試驗，其結果符合JIS Z 2801規定的抗菌效果。該試驗效果並不說明還具有防止感染、防污、防霉、防臭、防滑等輔助性效果。			
抗菌加工部位	握把部	握把部(僅升降桿)、 彎管部、支撐接頭	握把部	
抗菌劑種類	有機系 無機系 混合物	無機系	有機系	無機系
抗菌性能持續性	符合(社)日本建材、住宅設備產業協會的標準			
安全性	符合(社)日本建材、住宅設備產業協會的標準			
禁止事項	請勿使用酸性、鹼性清潔劑。			
安裝注意事項	為了能更有效的發揮抗菌功能，應常保產品表面清潔。			

※若細菌未直接與抗菌加工後的產品表面接觸，抗菌能力則無法發揮作用。

使用方法

升降桿型有蓮蓬頭左掛及右掛2款。以下圖示為蓮蓬頭右掛型。左掛型的把手及蓮蓬頭掛架位置與右掛型左右相反。

蓮蓬頭掛座高度調整方法



1. 把手向前拉。

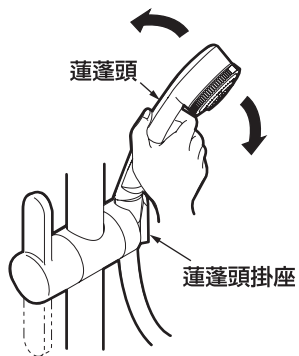
解除蓮蓬頭掛座的固定。

2. 移動蓮蓬頭掛座。

3. 把手向上或向下移動。

蓮蓬頭掛座固定在升降桿上。

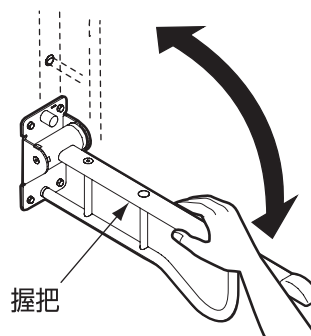
蓮蓬頭掛座角度調整方法



蓮蓬頭掛於掛座上時，轉動蓮蓬頭掛座

轉動蓮蓬頭掛座至欲使用的角度，調整出水方向。

住宅用上掀式活動扶手使用方法



1. 握把上掀。

握住握把慢慢向上拿起。

2. 握把放下。

將把手確實放下至握把呈水平狀態。